

GPT.06.354.100

Revision:01



YAMAHA FJR 1300

ALU-RACK Montagehinweise

Alle vom Motorrad gelösten Schrauben sind gemäß Herstellerangaben wieder zu montieren, oder mit von SW-MOTECH gelieferten Schrauben zu ersetzen. Falls nicht anderweitig definiert, diese Schrauben nach Tabelle anziehen.

M6	9,6 Nm
M8	23 Nm

Gegebenenfalls Schrauben mit flüssiger Schraubensicherung einkleben.

Prüfen Sie nach 50 km alle Verbindungen auf festen Sitz.

Max. Zuladung 7,5 Kg inklusive Koffer und Adapter. Ist das Zuladungsgewicht des Fahrzeuges durch den Hersteller limitiert, gelten diese Grenzwerte.

SW-MOTECH GmbH & Co. KG
Ernteweg 8/10
35282 Rauschenberg
Germany

Tel. +49 (0) 64 25/8 16 8-00
Fax +49 (0) 64 25/8 16 8-10

info@sw-motech.com
www.sw-motech.com

ALU-RACK Mounting Instructions

SW-MOTECH products should be installed by a qualified, experienced motorcycle technician. If you are unsure of your ability to properly install a product, please have the product installed by your local motorcycle dealer. SW-MOTECH takes no responsibility for damages caused by improper installation.

All screws, bolts and nuts, including all replacement hardware provided by SW-MOTECH, should be tightened to the torque specified in the OEM maintenance manual for your motorcycle. If no torque specifications are provided in the OEM maintenance manual, the following torques may be used:


M6	9,6 Nm
M8	23 Nm

All screws, bolts and nuts should be checked after driving the first 50 km to ensure that all are tightened to the proper torque.

Medium strength liquid thread-locker (i.e., "Loctite") should be used to secure all screws, bolts and nuts.


Max. Load On Rear Carrier: 7,5 Kg (16,5 lbs) inclusive case and adapter or the motorcycle manufacturer's weight limit, whichever is less.

1 ALU-RACK
ALU-RACK



silber/silver
GPT.06.354.001 04
Anzahl/ Pcs. 1

2 Montagebrücke
Mounting Bridge



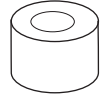
GPT.06.354.002 01
Anzahl/ Pcs. 1

3 Zylinderkopfschraube
mit Innensechskant
Hexagon Socket
Screw




silber/silver
M8 x 70 DIN 912
Anzahl/ Pcs. 1

4 Distanzbuchse
Spacer



Da: 20; Di: 8.4; h: 15
Anzahl/ Pcs. 1

5 Stützprofil
Support Bracket




GPT.06.354.004 01
Anzahl/ Pcs. 1

6 Senkkopfschraube
mit Innensechskant
Counter Sunk Screw




silber/silver
M6 x 16 DIN 7991
Anzahl/ Pcs. 4

7 Mutter mit Bund,
selbstsichernd
Lock Nut



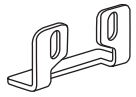
silber/silver
M6 DIN 6927
Anzahl/ Pcs. 4

8 Schonstreifen
Conserve Stripe



70 mm
Schonband
Anzahl/ Pcs. 2

9 Spannwinkel
Mounting Angle



GPT.06.354.003 02
Anzahl/ Pcs. 1

10 Linsenkopfschraube
mit Innensechskant
Lensheadscrew



silber/silver
M6 x 12 ISO 7380
Anzahl/ Pcs. 2

! Achtung: Falls die Montage einer Adapterplatte vorgesehen ist, MÜSSEN die Haltenocken am Alu-Rack vor dessen Anbau am Motorrad verschraubt werden.

Attention: Cam-locks from adapter kit MUST be installed before attaching the alu-rack to the bike.

