

SBL.01.024.100  
Revision: 03



## Schutzbügel Honda Hornet CB 600

### Montagehinweise

Alle vom Motorrad gelösten Schrauben sind gemäß Herstellerangaben wieder zu montieren, oder mit von SW-MOTECH gelieferten Schrauben zu ersetzen. Falls nicht anderweitig definiert, diese Schrauben nach Tabelle anziehen.

M6	9,6 Nm
M8	23 Nm
M10	46 Nm

Gegebenenfalls Schrauben mit flüssiger Schraubensicherung einkleben.

Prüfen Sie nach 50km alle Verbindungen auf festen Sitz.

M6	9,6 Nm
M8	23 Nm
M10	46 Nm

SW-MOTECH GmbH & Co. KG  
Ernteweg 8/10  
35282 Rauschenberg  
-Germany-

Tel.: ++ 49 (0) 6425 816 800  
Fax: ++ 49 (0) 6425 816 810

www.sw-motech.com

### Mounting Instructions

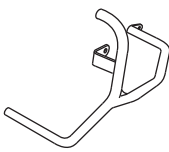
SW-MOTECH products should be installed by a qualified, experienced motorcycle technician. If you are unsure of your ability to properly install a product, please have the product installed by your local motorcycle dealer. SW-MOTECH takes no responsibility for damages caused by improper installation.

All screws, bolts and nuts, including all replacement hardware provided by SW-MOTECH, should be tightened to the torque specified in the OEM maintenance manual for your motorcycle. If no torque specifications are provided in the OEM maintenance manual, the following torques may be used:

All screws, bolts and nuts should be checked after driving the first 50 km to ensure that all are tightened to the proper torque.

Medium strength liquid thread-locker (i.e., "Locktite") should be used to secure all screws, bolts and nuts.

1 Schutzbügel  
Chrash Bar




SBL.01.024.901/902  
Anzahl/ Pcs. 2 (L/R)

2 Sechskantschraube  
Hexagon Screw




Festigkeitsklasse 10.9  
M10 x 1,25 x 230 DIN 960  
Anzahl/ Pcs. 1

3 Unterlegscheibe  
Washer




A 10,5 DIN 125  
Anzahl/ Pcs. 2

4 Mutter, selbstsichernd  
Lock Nut




M10 x 1,25 DIN 985  
Anzahl/ Pcs. 1

5 Distanzbuchse  
Spacer



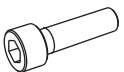
Da:25 Di:10,5 h:8  
Anzahl/ Pcs. 2

6 Klemmschelle  
Clamp




SBL.00.051.002/B/SW  
Anzahl/ Pcs. 1

7 Innensechskant-  
schraube  
Hexagon Socket Screw



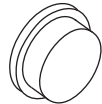
M6 x 20 DIN 912  
Anzahl/ Pcs. 2

8 Mutter, selbstsichernd  
Lock Nut

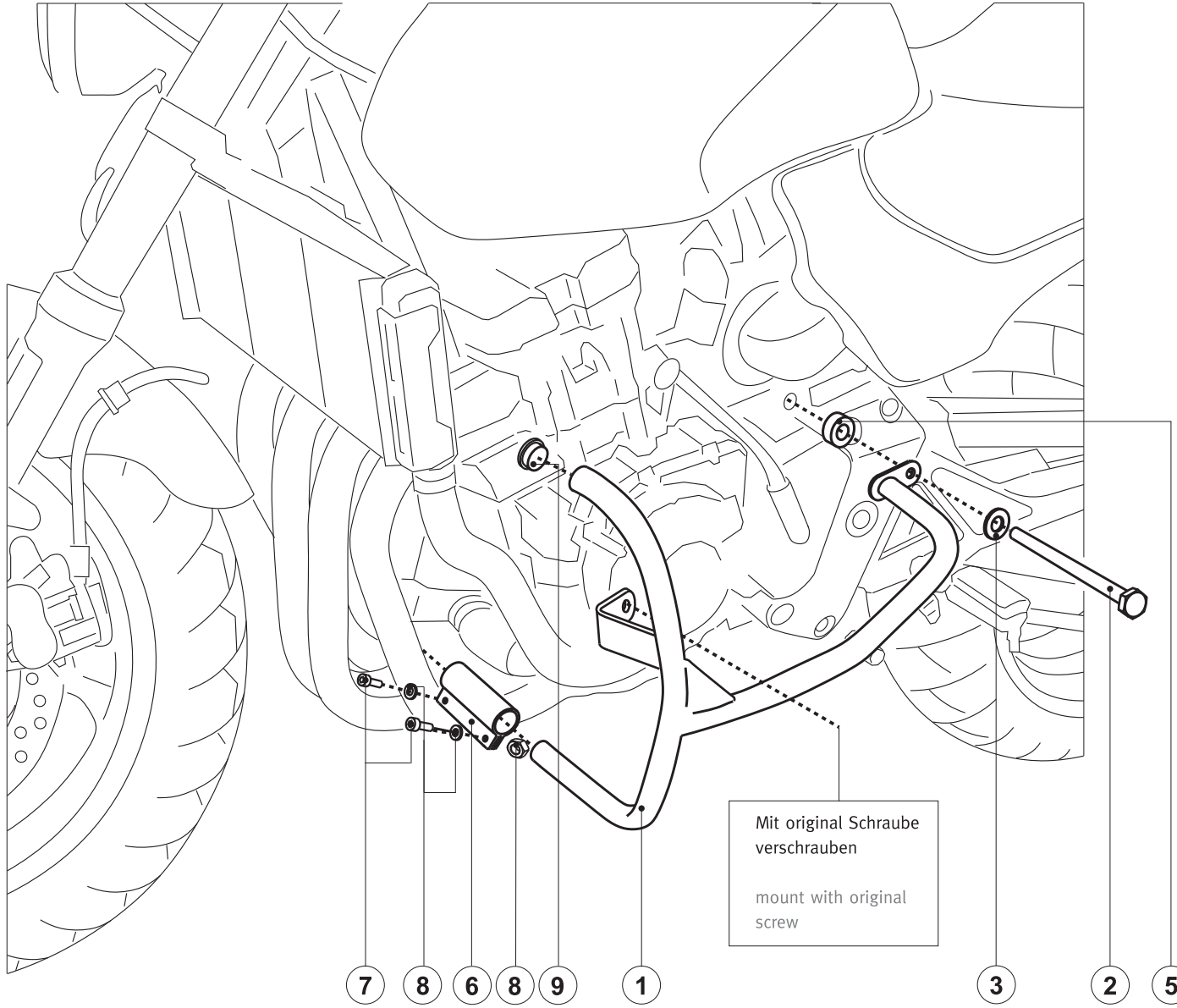


M6 DIN 985  
Anzahl/ Pcs. 2

9 Rahmenendkappen  
Plastic Cap



KES.00.20.02/B  
Anzahl/ Pcs. 2



- 5 Auf der rechten Seite mit Schraube 2 montieren.
- 4 Mount on right side with screw 2 .
- 3

Mit original Schraube verschrauben  
 mount with original screw

**WARNUNG / ATTENTION**  
 Achtung: Die Boden- und Schräglagenfreiheit kann bei Nutzung dieses Anbauteils eingeschränkt sein.  
 Attention: Cornering and ground clearance can be reduced by using this accessory.