

Motorschutz BMW R 1200 GS ('06 –)  
Engine Guard BMW R 1200 GS ('06 –)

**Montagehinweise**

Alle vom Motorrad gelösten Schrauben sind gemäß Herstellerangaben wieder zu montieren, oder mit von SW-MOTECH gelieferten Schrauben zu ersetzen. Falls nicht anderweitig definiert, diese Schrauben nach Tabelle anziehen:

<b>M8</b>	<b>23 Nm</b>
<b>M10</b>	<b>46 Nm</b>

Gegebenenfalls Schrauben mit flüssiger Schraubensicherung einkleben.

Prüfen Sie nach 50 km alle Verbindungen auf festen Sitz.

**Technische Änderungen vorbehalten. Irrtümer ausgenommen.**

**Mounting Instruction**

SW-MOTECH products should be installed by a qualified, experienced motorcycle technician. If you are unsure of your ability to properly install a product, please have the product installed by your local motorcycle dealer. SW-MOTECH takes no responsibility for damages caused by improper installation.

All screws, bolts and nuts, including all replacement hardware provided by SW-MOTECH, should be tightened to the torque specified in the OEM maintenance manual for your motorcycle. If no torque specifications are provided in the OEM maintenance manual, the following torques may be used:

<b>M8</b>	<b>23 Nm</b>
<b>M10</b>	<b>46 Nm</b>

All screws, bolts and nuts should be checked after driving the first 50 km to ensure that all are tightened to the proper torque.

Medium strength liquid thread-locker (i.e., "Loctite") should be used to secure all screws, bolts and nuts.

**Subject to change. Not responsible for typos.**


**WARNING / ATTENTION**

Achtung: Die Boden- und Schräglagenfreiheit kann bei Nutzung dieses Anbauteils eingeschränkt sein.

Attention: Cornering and ground clearance can be reduced by using this accessory.

SW-MOTECH GmbH & Co. KG  
Ernteweg 8/10  
35282 Rauschenberg  
Germany  
  
Tel. +49 (0) 64 25/8 16 8-00  
Fax +49 (0) 64 25/8 16 8-10  
  
info@sw-motech.com  
www.sw-motech.com

1 Motorschutz  
Engine Guard



MSS.07.706.901 00

Anzahl/ Pcs. 1


5 Vibrationsdämpfer  
Rubber Element



VID.00.M8.20-20B\_1

Anzahl/ Pcs. 2

2 Anbaublech  
Mounting Bracket



MSS.07.706.002 03

Anzahl/ Pcs. 1


6 Sechskantschraube  
Hexagon Screw



M8 x 10 DIN 933

Anzahl/ Pcs. 2

3 Innensechskant-  
schraube  
Hexagon Socket Screw



M10 x 90 DIN 912

Anzahl/ Pcs. 1

7 Unterlegscheibe  
Washer



A 8,4 DIN 125

Anzahl/ Pcs. 4


4 Mutter mit Bund,  
selbstsichernd  
Lock Nut with Flange



M10 DIN 6927

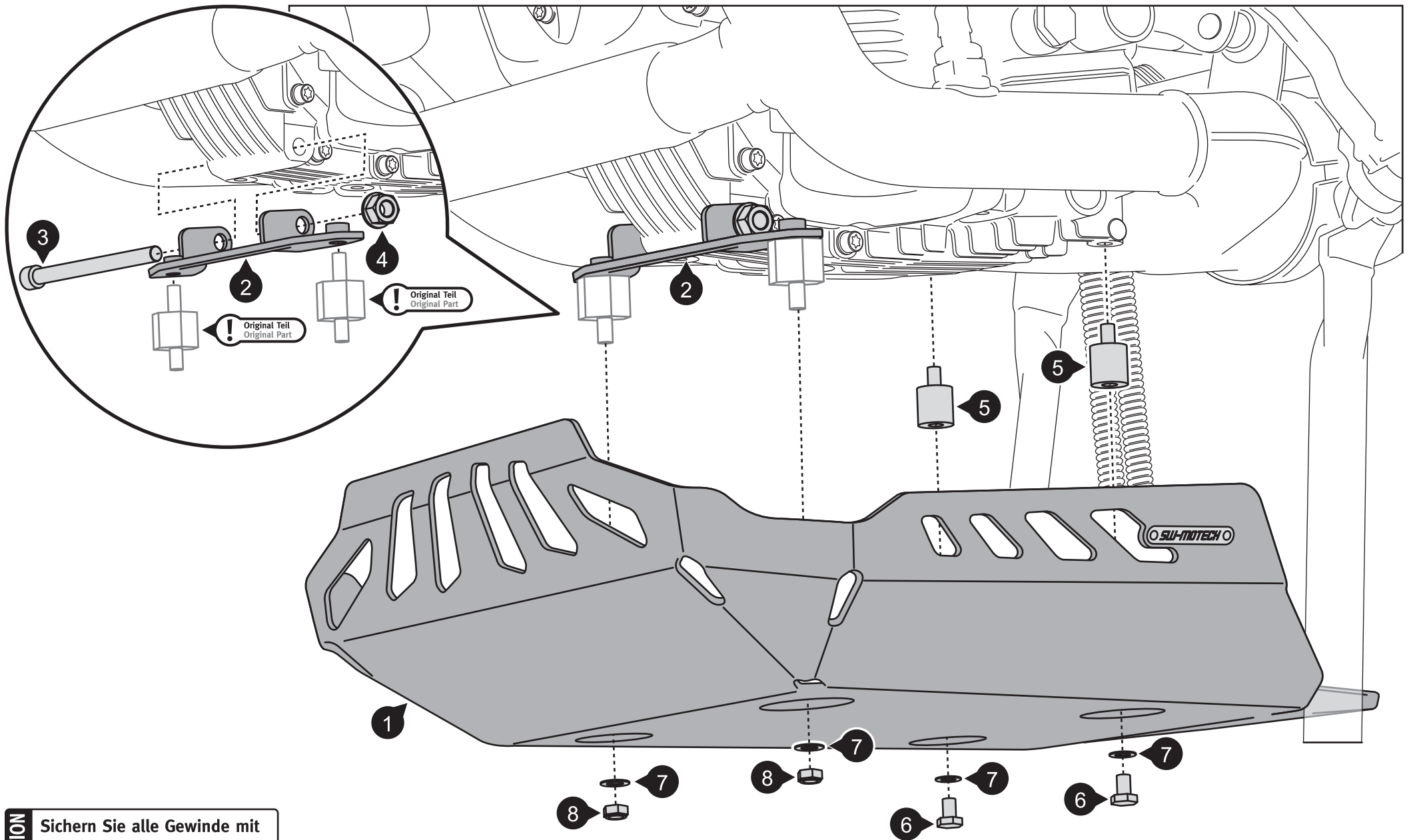
Anzahl/ Pcs. 1

8 Mutter, selbstsichernd  
Lock Nut



M8 DIN 985

Anzahl/ Pcs. 2



**ACHTUNG / ATTENTION**  
 Sichern Sie alle Gewinde mit flüssiger Schraubensicherung, um ein Lösen der Anbauteile durch Vibrationen zu vermeiden!  
 Secure all threads with liquid thread locker to avoid loosening the parts by vibrations!