

Hauptständer BMW F 800 R '09 –
Center Stand BMW F 800 R '09 –

Montagehinweise

Alle vom Motorrad gelösten Schrauben sind gemäß Herstellerangaben wieder zu montieren, oder mit von SW-MOTECH gelieferten Schrauben zu ersetzen. Falls nicht anderweitig definiert, diese Schrauben nach Tabelle anziehen.

M10 46 Nm

Gegebenenfalls Schrauben mit flüssiger Schraubensicherung einkleben.

Prüfen Sie nach 50 km alle Verbindungen auf festen Sitz.

Die Kurvenfreiheit kann durch einen Hauptständer eingeschränkt werden.

SW-MOTECH GmbH & Co. KG
Ernteweg 8/10
35282 Rauschenberg
Germany

Tel. +49 (0) 64 25/8 16 8-00
Fax +49 (0) 64 25/8 16 8-10

info@sw-motech.com
www.sw-motech.com

Mounting Instruction

Centerstand cornering clearance: SW-MOTECH centerstands are carefully designed and tested to eliminate reductions in cornering clearance and ground clearance under most driving conditions on an unmodified stock motorcycle, and are certified to be compliant with European ABE safety standards. Use of any centerstand may reduce cornering clearance or ground clearance under extreme driving situations.

SW-MOTECH products should be installed by a qualified, experienced motorcycle technician. If you are unsure of your ability to properly install a product, please have the product installed by your local motorcycle dealer. SW-MOTECH takes no responsibility for damages caused by improper installation.

All screws, bolts and nuts, including all replacement hardware provided by SW-MOTECH, should be tightened to the torque specified in the OEM maintenance manual for your motorcycle. If no torque specifications are provided in the OEM maintenance manual, the following torques may be used:

M10 46 Nm

All screws, bolts and nuts should be checked after driving the first 50 km to ensure that all are tightened to the proper torque.

Medium strength liquid thread-locker (i.e., "Loctite") should be used to secure all screws, bolts and nuts.

INFORMATION

Achtung: Die Kurven- und Bodenfreiheit kann durch einen Hauptständer eingeschränkt werden.

Attention: Cornering and ground clearance can be reduced by using a center stand.

INFORMATION

Allgemeine Betriebserlaubnis (ABE)

Falls eine ABE vorhanden ist, laden Sie bitte nach Montage dieses SW-MOTECH Produkts das dazugehörige ABE-Dokument von unserer Internetseite herunter.

www.sw-motech.com

1 Hauptständer
Centre Stand



HPS.07.669.900 00
Anzahl/ Pcs. 1

2 Gummianschlag
Rubber Element



MSS.00.03.016
Anzahl/ Pcs. 1

3 Zugfedersatz
Spring Set



ZFD.00.150.008/ST
Anzahl/ Pcs. 1

4 Lagerbuchse
Bushing



Rechte Seite / right side
HPS.07.303.003 00
Anzahl/ Pcs. 1

8 Lagerbuchse
Bushing



Linke Seite / left side
HPS.07.303.004 00
Anzahl/ Pcs. 1

5 Sechskantschraube
Hexagon Screw



M10 x 60 DIN 931
Anzahl/ Pcs. 1

9 Sechskantschraube
Hexagon Screw



M10 x 45 DIN 931
Anzahl/ Pcs. 1

6 Unterlegscheibe
Washer



A 10,5 DIN 9021
Anzahl/ Pcs. 1

10 Hauptständer
Centre Stand



A 10,5 DIN 9021
Anzahl/ Pcs. 1

7 Mutter mit Bund,
selbstsichernd
Lock Nut with Flange



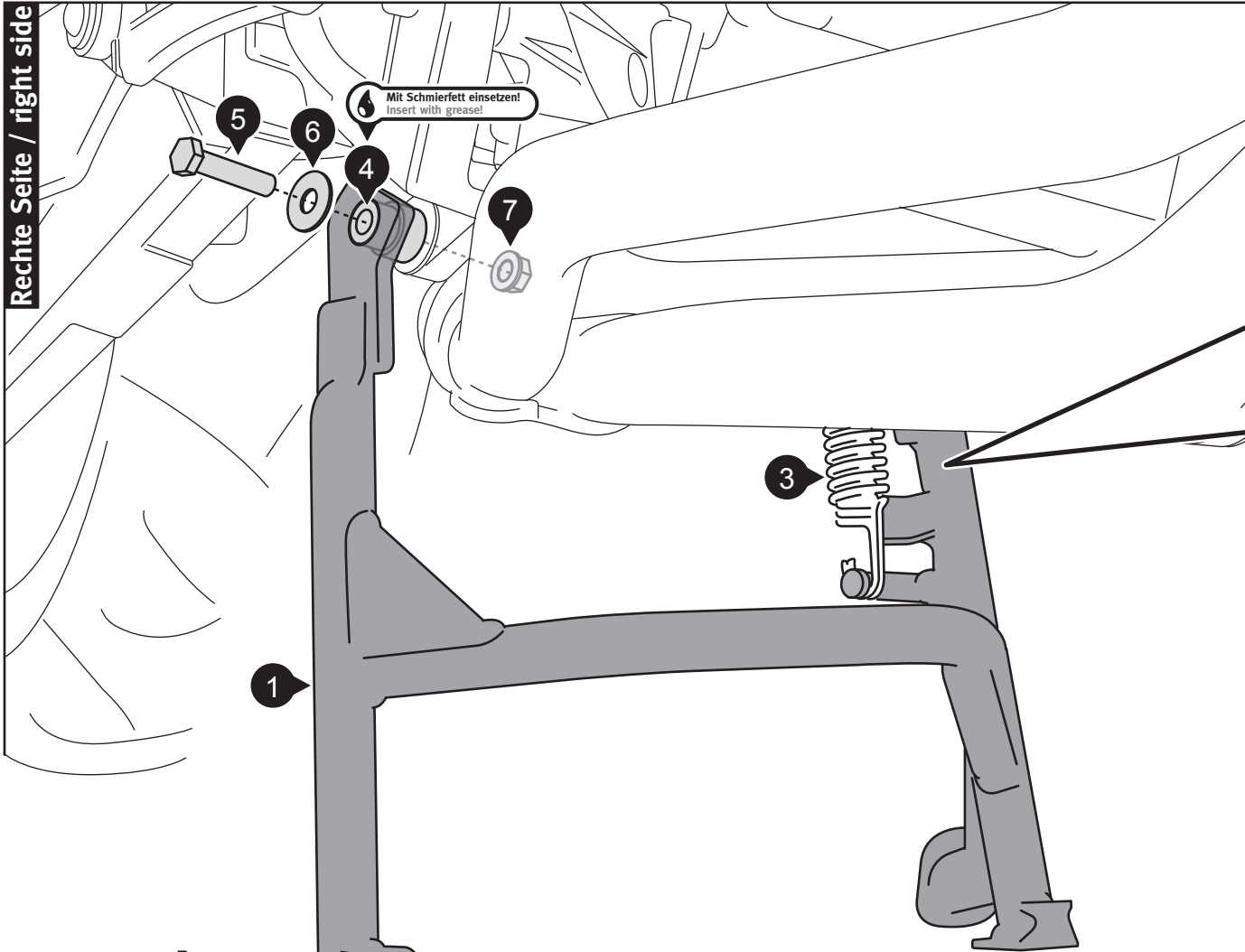
M10 DIN 6927
Anzahl/ Pcs. 1

11 Mutter mit Bund,
selbstsichernd
Lock Nut with Flange

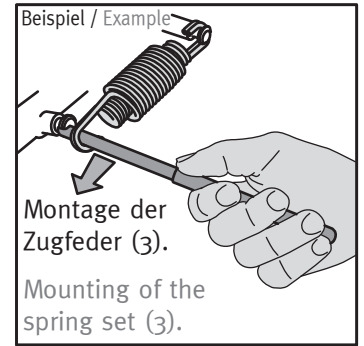
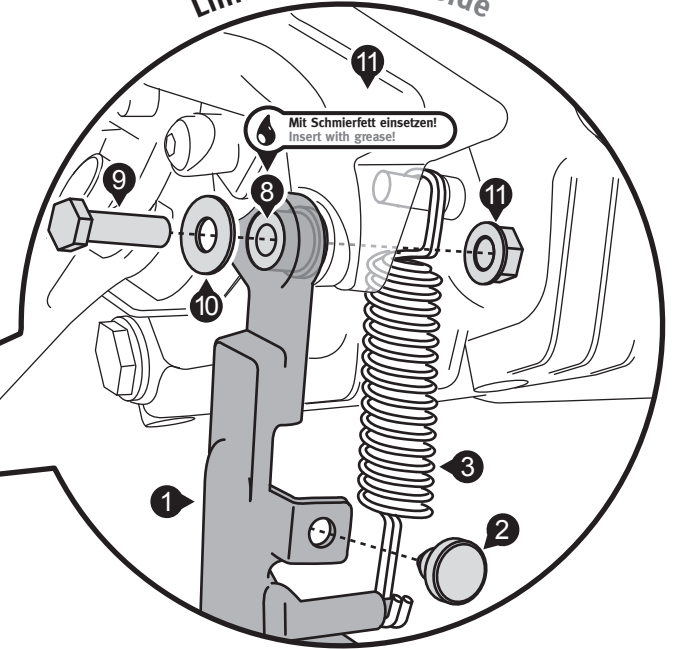


M10 DIN 6927
Anzahl/ Pcs. 1

Rechte Seite / right side



Linke Seite / left side



INFORMATION Zugfeder-Montagewerkzeug (WFF.00.138.100) separat erhältlich.
Spring mounting tool (WFF.00.138.100) sold separately.