

SHAD
style

ASIENTOS CONFORT

Kawasaki
Z750/1000



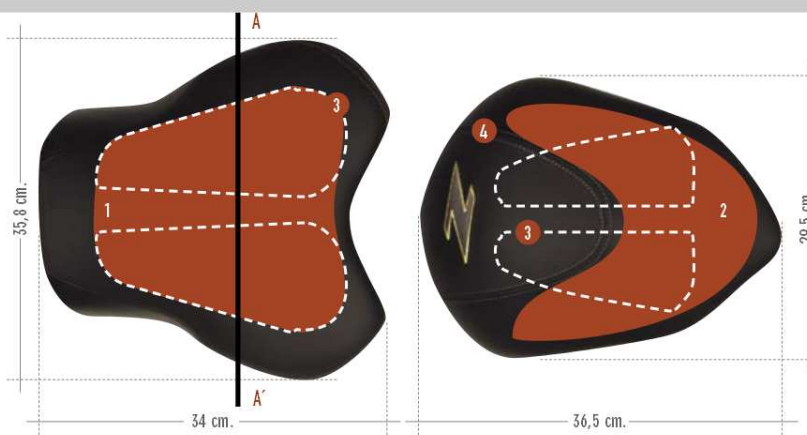
MODELO Y AÑO:
Z750 (07-12) / Z1000 (07-09)



Ref.: SHK0Z1015C

MEJORAS TÉCNICAS

- 1 20% de incremento de la superficie de contacto del piloto.
- 2 20% de incremento de la superficie de contacto del pasajero.
- 3 Tecnología 3D BIELASTIC FOAM.
- 4 Costuras impermeabilizadas y selladas.
- 5 Base del asiento 100% nueva y mejorada.
- 6 Espuma inteligente, de alta calidad y densidad.
- 7 Canal central, reductor de presión.



Sección A-A'



SHAD

SHAD
style

ASIENTOS CONFORT

Kawasaki
Z750/1000

ASIENTO 100% NUEVO

No modificaremos el asiento de tu moto.
Te entregaremos uno completamente nuevo.

ENTREGA INMEDIATA

Sin esperas, disponibilidad en almacén
de todas las referencias de asientos.



ESTÉTICA COLORES



REFERENCIA: SHK0Z1000C COLOR: Negro, con costuras en gris oscuro.	REFERENCIA: SHK0Z1020C COLOR: Negro y gris, con costuras en rojo.	REFERENCIA: SHK0Z1007C COLOR: Negro, con costuras en verde.	REFERENCIA: SHK0Z1004C COLOR: Negro, con costuras en naranja.	REFERENCIA: SHK0Z1015C COLOR: Negro, con costuras en dorado.



CARACTERÍSTICAS

Tecnología 3D BIELASTIC FOAM:

- Mayor elasticidad y resistencia.
- Absorbe vibraciones y amortigua el rebote.
- No se deforma con el tiempo.
- No es sensible a los cambios de temperatura.

COMPARATIVA ASIENTOS CONFORT S A

SHAD Nº 1 en calidad	SHAD	OTROS
Relación Dureza/Confort	*****	***
Resistencia a la fatiga	*****	**
Resistencia al impacto	*****	***
Nivel hidrófugo	*****	***
Impermeabilidad	****	***

Estudio basado en comparativa realizada por el Dpto. de Calidad de NADSL.

Desarrollado por el líder europeo en fabricación de asientos para motos.

Trabajamos para las principales marcas:

- | | |
|---------|---------|
| BMW | SUZUKI |
| HONDA | TRIUMPH |
| KTM | YAMAHA |
| PEUGEOT | |



SHAD
style

CO FORT SEATS

Kawasaki
Z750/1000



MODEL AND YEAR:
Z750 (07-12) / Z1000 (07-09)



Ref.: SHK0Z1015C

TEC CA RO E E TS

- 1 20% increase of the contact surface for the rider.
- 2 20% increase of the contact surface for the passenger.
- 3 New technology 3D BIELASTIC FOAM.
- 4 Waterproof and sealed seams.
- 5 New and improved base.
- 6 High-quality and high-density foam.
- 7 Geometric cut, to distribute the pressure.



SHAD

SHAD
style

CO FORT SEATS

Kawasaki
Z750/1000

100% NEW SEAT

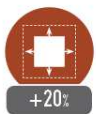
We will not modify the seat of your motorcycle.
We will deliver a new seat

IMMEDIATE DELIVERY

Without having to wait for it, we have stock for all the references at our warehouse.



AEST ET CS A D GO OURS ❖



REFERENCE: SHK0Z100C
COLOURS: Black with dark grey seams.



REFERENCE: SHK0Z102C
COLOURS: Black-grey, with light red seams.



REFERENCE: SHK0Z1007C
COLOURS: Black, with green seams.



REFERENCE: SHK0Z1004C
COLOURS: Black, with orange seams.



REFERENCE: SHK0Z1015C
COLOURS: Black, with golden seams.

FEATURES ❖

Technology 3D BIELASTIC FOAM:

- Greater elasticity and resilience.
- Absorbs vibrations and dampens rebounds.
- It does not deform over time.
- It is not sensitive to changes in temperature.

CO FORT SEATS S AD GO ARAT E ❖

SHAD Nº 1 in quality	SHAD	OTHERS
Ratio hardness/comfort	*****	***
Tiredness endurance	*****	**
Impact endurance	*****	***
Water-resistant level	*****	***
Impermeability	****	***

Research developed by the quality department of NADSL.

Developed by the leading manufacturer of motorcycle seats.

We work for the most important brands:

- | | |
|---------|---------|
| BMW | SUZUKI |
| HONDA | TRIUMPH |
| KTM | YAMAHA |
| PEUGEOT | |

SHAD

SHAD
style

SELESCOFORT

Kawasaki
Z750/1000



MODÈLE AN:
Z750 (07-12) / Z1000 (07-09)

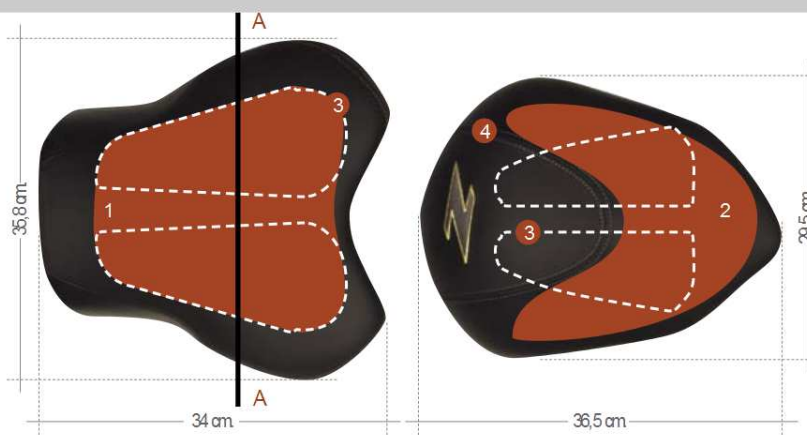


Rf. : SH0Z015C



AVÉLORATION TECHNOLOGIQUES

- 1 20% d'incrémentation de la surface de contact du pilote.
- 2 20% d'incrémentation de la surface de contact du passager.
- 3 Nouvelle technologie BELASTICFORM.
- 4 Coutures imperméables et scellées.
- 5 Base de la selle 100% neuve et améliorée.
- 6 Mousse intelligente d'haute qualité et dense.
- 7 Coupe centrale, distributeur de la pression.



Section A-A



SHAD

SHAD
style

SELLECONFORT

Kawasaki
Z750/1000

SELLECOMPLÈTE

Nous ne modifions pas votre selle de la moto.
On vous livrera une selle complète neuve.

LIVRAISON IMMÉDIATE

Sans attente, disponibilité
de toutes les références.



ESTHÉTIQUE ET COULEURS



R.F. RÉF. : SH4021000C COULEURS : Noir, coutures en gris foncé.	R.F. RÉF. : SH4021000C COULEURS : Noir-gris, coutures en rouge.	R.F. RÉF. : SH4021007C COULEURS : Noir, coutures en vert.	R.F. RÉF. : SH4021004C COULEURS : Noir, coutures en orange.	R.F. RÉF. : SH4021016C COULEURS : Noir, coutures dorées.



CARACTÉRISTIQUES

Technologie 3D ELASTIC FOAM

- Grande élasticité et résistance.
- Absorbe vibrations et atténue le rebond.
- Ne se déforme pas avec le temps.
- Ne se dessèche pas aux changements de température.

COMPARATI SELLECONFORT S-HA

S-HA DN 1 en qualité	S-HA	AUTRES
Relation dureté / confort	*****	***
Résistance à la fatigue	*****	**
Résistance à l'impact	*****	***
Niveau hydrofuge	*****	***
Imperméabilité	****	***

étude fondée sur le comparatif fait par le département de qualité de NADSL.

Gamme de selles développée par le leader européen en fabrication de selles pour motos.

Nous travaillons pour les principales marques:

- BMW
- HONDA
- KTM
- PEUGEOT
- SUZUKI
- TRIUMPH
- YAMAHA

